

DK

# Babyplan<sup>®</sup>

## Tidlig Graviditetstest Strimmel

Brugsanvisning



Version 1.0  
DK20012020  
Cat.No. W1-S 10mlU

Babyplan Tidlig  
Graviditetstest er en hurtig  
graviditetstest som du  
let kan udføre selv. Den  
tester for tilstedeværelsen  
af human chorionic  
gonadotropin ("hCG") som  
forefindes i urinen i den  
tidlige graviditet. Kun til In  
vitro selv test. Kun til ekstern  
brug.



*Har du  
husket  
folsyre?*



## Sådan udføres testen

### Indhold af testsættet

- En foliepakke med en stav test og en pose med fugtoptagende materiale. Posen er kun til opbevaringsformål og skal ikke bruges som del af test procedureerne.
- Brugsvejledning.

### Hvad har du ellers brug for?

- En ren tør plastik eller glas container til at indsamle urinen.
- En timer (et ur).

## Forberedelser inden du udfører en test

### Hvornår skal testen tages?

Enhver urinprøve kan bruges til at teste for graviditet, men den første morgenurin er optimal fordi her forefindes den højeste koncentration af hCG.

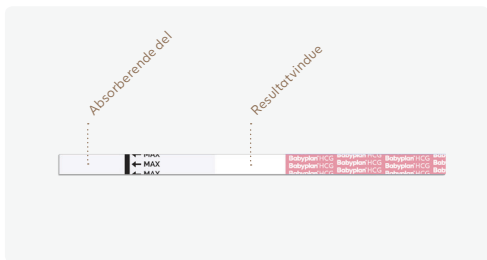
### Hvordan skal urinen indsamles?

Urinprøver kan indsamles i hvilket som helst rent og tørt plastik eller glas bæger.




Betyder vigtig information

## Sådan udføres testen



1. Test strippen og urinen skal være omkring stuetemperatur (15°C-30°C).
2. Tag test strippen ud af foliepakningen.



3. Dyp test strippen ned i urinen med pilen pegende imod urinen. Tag test strippen op efter 10 sekunder og læg testen på en tør, ren overflade som ikke er sugende (som for eksempel på kanten af urin bægeret).



Urinen må ikke overstige MAX (maksimum) linjen, da testen ellers kan være misvisende.

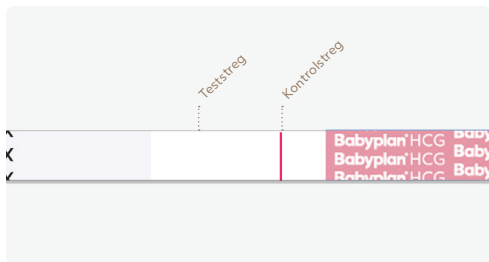


4. Positive resultater kan aflæses så tidligt som på 1 minut. Dog for at kunne bekræfte et negativt resultat er **den komplette reaktionstid på 3 minutter nødvendig**.



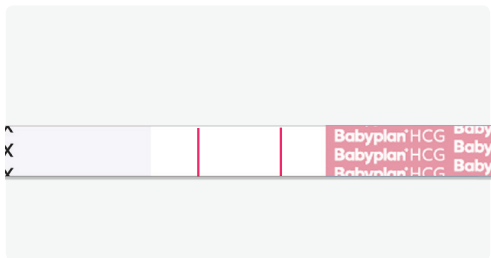
Aflæs ikke resultatet efter mere end 5 minutter.

## Hvordan aflæses resultaterne?



### **Negativ (ikke gravid):**

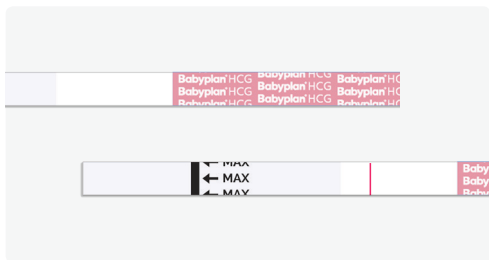
Der kommer kun en streg frem i kontrolzonen. Ingen linjer i testzonen. Dette indikerer at der ikke er tegn på graviditet.



### **Positiv (gravid):**

Adskilte farvede streger fremkommer i kontrol og testzonerne. Dette indikerer at du er gravid. Farveintensiteten af testens streger kan variere da forskellige faser af graviditet har forskellig koncentration af hCG hormonet.





### Ugyldig:

Ingen synlige streger eller der er en synlig streg i testzonen men ikke i kontrolzonen. Tag en ny test. Hvis denne test også fejler, så kontakt venligst distributøren eller den butik hvor du købte produktet og oplys LOT nummeret.



Hvis farven på strengen i testzonen er svag, så anbefales det at tage testen igen i løbet af 48 timer.

## Hvad skal man gøre når man kender resultatet?

### Hvis resultatet er positivt (2 streger)

Kontakt din læge, som bør bekræfte din graviditet efter at have evalueret alle kliniske samt laboratorie resultater. Under visse omstændigheder kan testen give et falsk positivt resultat. Din læge vil også give dig yderlige information og rådgivning om din graviditet. Se også "begrænsninger".

### Hvis resultatet er negativt (1 streg)

Hvis du stadig mener der er chance for du er gravid (f.eks. ved stadig udebleven menstruation), kan du tage en ny test et par dage senere. Hvis testen stadig er negativ, så kontakt din læge. Se også "begrænsninger".

## Hvordan virker den?

Human chorionic gonadotropin (hCG) er et hormon som produceres af den voksende moderkagen kort efter befrugtningen og som udskilles i urinen. Graviditetstesten indeholder antistoffer som specifikt reagerer med dette hormon. Når striptesten dyppes i en urinprøve, får kapillære kræfter prøven til at bevæge sig op af membranen. Når hCG i prøven når testzone regionen på membranen dannes der en farvet linje. Hvis den farvede linje ikke dannes, tyder det på et negativt resultat. Som en kontrol procedure dannes der

en farvet linje ved kontrolzone regionen hvis testen er udført korrekt.

## Forholdsregler

1. Dette sæt er kun til ekstern brug. Lad være med at sluge det.
2. Smid det ud efter brug. Stav testen kan ikke bruges mere end 1 gang.
3. Brug ikke test sættet efter sidste holdbarhedsdato.
4. Brug ikke sættet hvis foliepakningen er punkteret eller ikke forsejlet ordenligt.
5. Hold testen uden for børns rækkevidde.

## Opbevaring og Stabilitet

Opbevar mellem 4°C og 30°C i den forseglede foliepakning indtil udløbsdato. Undgå direkte sollys, fugt og varme. Kan ikke nedfryses. Det er bedst først at åbne foliepakningen lige inden testen tages.

## Begrænsninger

1. Som med enhver diagnostisk procedure så skal en bekræftet graviditets diagnose kun foretages af en læge efter at have evalueret alle kliniske samt laboratorie resultater.
2. Hvis en urinprøve er for udvandet (dvs. lav specifik gravitet) indeholder den ikke et repræsentativt niveau af hCG. Hvis man stadig tror man er gravid,

- skal man tage en ny test inden for 48 timer.
3. Lav koncentration af hCG i en meget tidlig graviditet kan give et negativt resultat. I dette tilfælde skal man tage en ny test inden for 48 timer.
  4. Forhøjet niveau af hCG kan forårsages af enkelte andre årsager end graviditet. Derfor bør tilstedeværelsen af hCG i urinen ikke bruges til at diagnosticere graviditet med mindre disse andre årsager er udelukkede.
  5. En normal graviditet kan ikke skelnes fra en graviditet uden for livmoderen baseret på hCG niveauer alene. Spontan abort kan også give fortolkningsvanskeligheder af test resultater.
  6. Sterilitetsbehandling baseret på hCG kan forårsage falske resultater. Kontakt venligst egen læge.
  7. Denne test er en kvalitativ screeninganalyse. Den er ikke udviklet til at bestemme den kvantitative koncentration af hCG.
  8. Enheden er kun egnet til human urin test.
  9. Uren urinprøve eller interfererende stoffer i urinen kan medføre falsk resultat.
  10. Uren testenhed kan medføre falsk resultat.

## **Forventede resultater**

Et negativt resultat kan forventes fra sunde ikkegravide kvinder og sunde mænd. Selvom hCG niveauerne kan variere hos normale tidligt gravide kvinder, er Babyplan Tidlig Graviditetstest i stand til at forudsige graviditet så tidligt som første dag efter menstruationen er

udeblevet. Testen kan bruges for at detektere graviditet tidligere, men med lavere nøjagtighed.

## Følsomhed og nøjagtighed

### Følsomhed:

Babyplan Tidlig Graviditetstest reagerer på hCG når koncentrationen af hCG er 10 mIU/ml eller mere.

### Nøjagtighed:

Babyplan Tidlig Graviditetstests pålidelighed er blevet fastslået ved laboratorietest med kendte niveauer af luteiniserende hormon (hLH), follikelstimulerende hormon (hFSH) og skjoldbruskkirtel stimulerende hormon (hTSH). Negative resultater blev opnået fra alle test som blev udført med 300 mIU/ml hLH, 300 mIU/ml hFSH og 1 000  $\mu$ IU/ml hTSH.

## Spørgsmål og svar

**Der er stor farveforskel mellem kontrolstregen på de forskellige test jeg har udført. Betyder det noget?** Nej, forskellen på farven på kontrolstregen har ingen betydning for resultatet.

**Er det muligt at aflæse resultatet senere end 5 minutter efter testens gennemførelse?** Testens resultat skal senest være aflæst inden der er gået 5 minutter. En positiv test kan vise resultatet i flere dage, mens et negativt resultat kan ændre sig til falsk positivt resultat,

når der er gået nogle minutter efter at resultatet skulle være aflæst. Det er derfor altid bedst at aflæse resultatet inden der er gået 5 minutter og så smide testen ud for at undgå forvirring.

### **En pink baggrund og vertikale streger kom til syne i resultatområdet af testen i løbet af testperioden.**

**Betyder det noget?** Nej. Hver urinprøve vil variere i dets kemiske sammensætning lige som luftfugtigheden i rummet hvor testen udføres. Sådanne variationer i fysiske betingelser kan forårsage de vertikale streger og/ eller den pink – rosa baggrundsfarve, men vil ikke have nogen indflydelse på testresultaterne. Så længe kontrolstregen kommer til syne inden for 5 minutter, så virker testen korrekt.

### **Bibliografi**

1. Canfield RE, Morgan FJ, Kammerman S, Bell JJ, Agosto GM. Studies of human chorionic gonadotropin. *Recent Prog Horm Res.* 1971; 27:121-164.
2. Ross GT. Clinical relevance of research on the structure of human chorionic gonadotropin. *American Journal of Obstetrics and Gynecology* 1977; 129:795.

## Betydning af symboler på emballagen



Beskyttes mod sollys



Kan ikke genbruges



Opbevares tørt



Udløbsdato



Opbevares mellem  
4°C og 30°C



Bemærk! Læs  
brugsanvisningen for  
korrekt brug



Kun til in vitrodiagnostisk  
brug



W1-S 10mIU



0537



### **Guangzhou Wondfo Biotech Co., Ltd.**

No. 8, Lizhishan Road, Science City

Luogang District

510663 Guangzhou, Kina

TFN: 0086-20-8711-1194

e-mail: [sales@wondfo.com.cn](mailto:sales@wondfo.com.cn)



### **Qarad b.v.b.a.**

Cipalstraat 3

B-2440 Geel, Belgien



**Babyplan®**

Når store drømme skal gå i opfyldelse,  
er det ofte de små ting, der gør forskellen.  
Lad Babyplan hjælpe dig med at øge  
dine muligheder for at blive gravid.

**[www.babyplan.dk](http://www.babyplan.dk)**